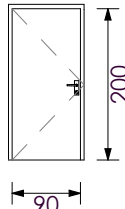
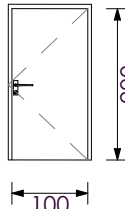
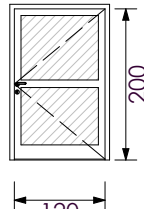


S1.3 BUDYNEK.A PRODUKCYJNY		STOLARKA DRZWIOWA WEWNĘTRZNE				
SYMBOL		Dw'-01		Dw'-02		Dw'-03
SCHEMAT		 Dw'-01L Dw'-01P		 Dw'-02L Dw'-02P		 EI 30
ŚWIATŁO MURU	S m	102		112		132
	H m	210		210		210
ŚWIATŁO OŚCIEŻY	S o	90		100		120
	H o	200		200		200
ILOŚĆ		4	4	4	4	1
SUMA		8		8		
UWAGI		STOLARKA STALOWA; KOLOR RAL-7046;				STOLARKA ALUMINIOWA; KOLOR RAL-7046; SZYBY ZESPOLONE;EI 30 WYPOSAŻYĆ W SAMOZAMYKACZ
UWAGA : WYMIARY W ŚWIETLE MURU SPRAWDZIĆ NA BUDOWIE, WIDOK OD STRONY ZEWNĘTRZNEJ						